

Umfrage-Ergebnisse der IDT 2025



Informationen zur Umfrage:

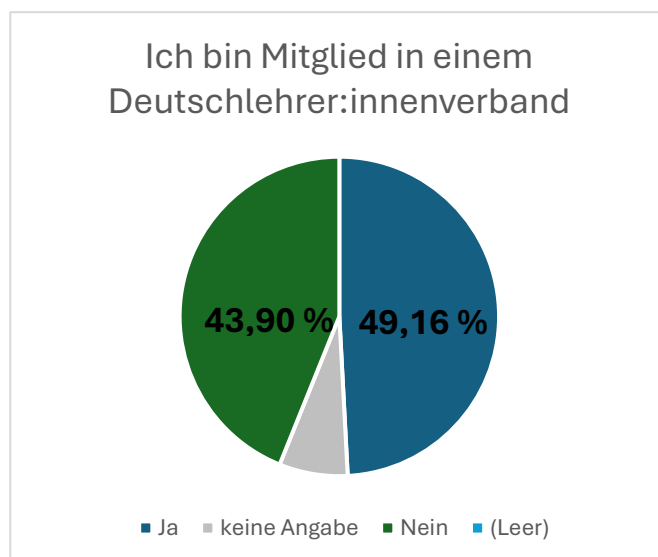
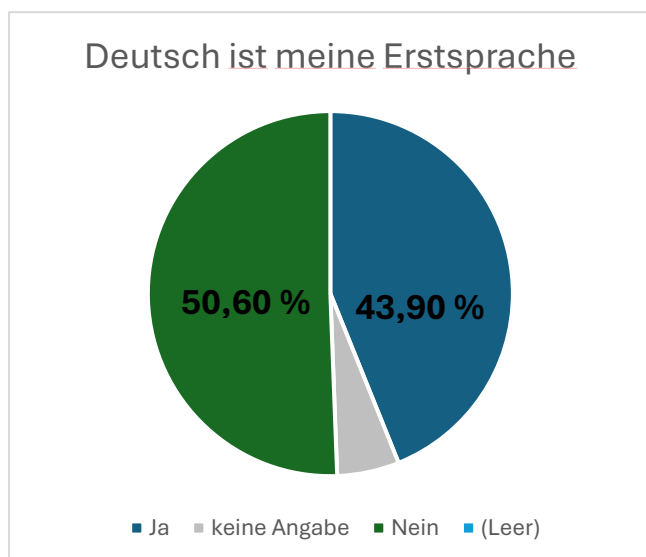
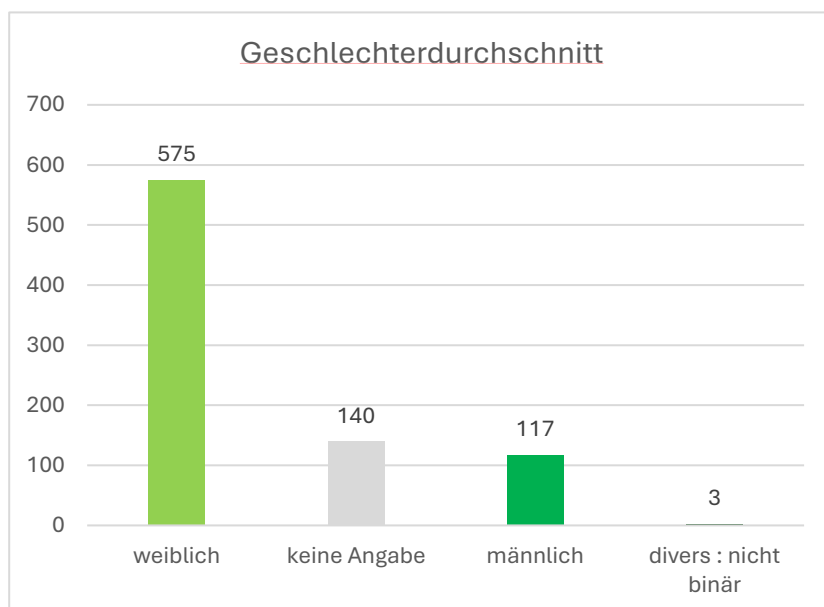
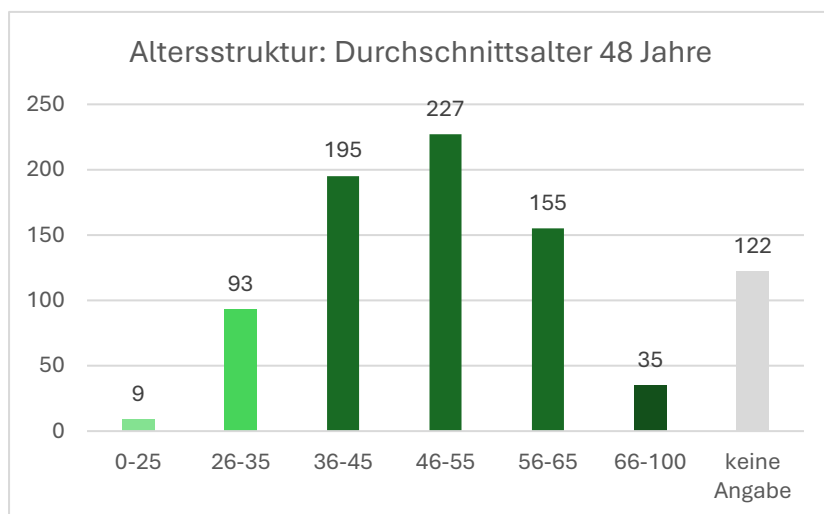
Die Umfrage der IDT 2025 wurde unmittelbar nach der Tagung an alle Teilnehmenden der IDT gesendet. Innerhalb von zwei Monaten nahmen insgesamt 836 Personen an der Umfrage teil. In den meisten hier aufgeführten Daten ist daher von einer absoluten Anzahl von 836 Personen auszugehen. Ausgenommen hiervon sind Fragen, bei denen eine Mehrfachantwort möglich war. Diese sind in den Ergebnissen gekennzeichnet.

Es ist zu beachten, dass sich die hier dargestellten Ergebnisse also lediglich auf eine Teilmenge beziehen und daher nicht die Meinung aller Teilnehmenden der IDT 2025 abbilden.

Das Tätigkeitsland ist nicht aus den Umfragedaten ermittelt worden, sondern direkt aus der Anmeldebefragung der jeweiligen Teilnehmenden. Die Zahl basiert also auf der Gesamtmenge aller zur Tagung angemeldeten Personen.

Die IDT 2025 in Lübeck hatte insgesamt 2.766 Anmeldungen und 2.534 Check-ins vor Ort.

Informationen zu IDT-Teilnehmenden



TOP 10 Tätigkeitsländer*

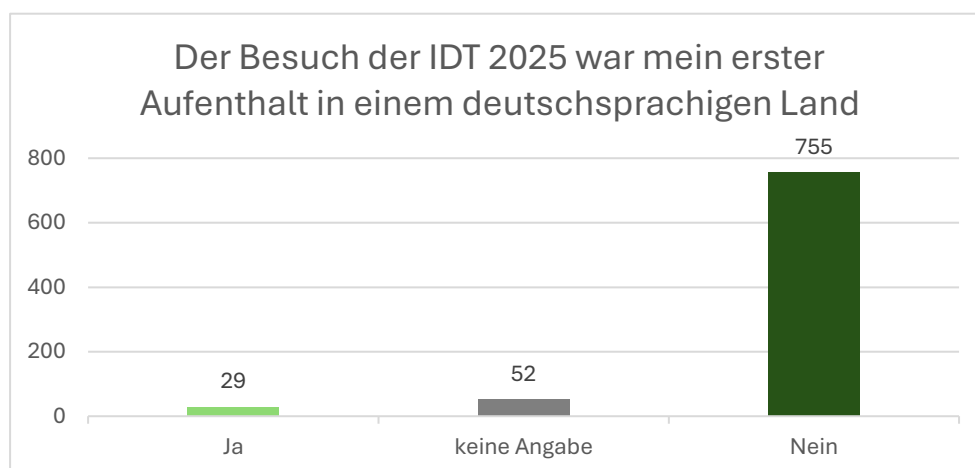
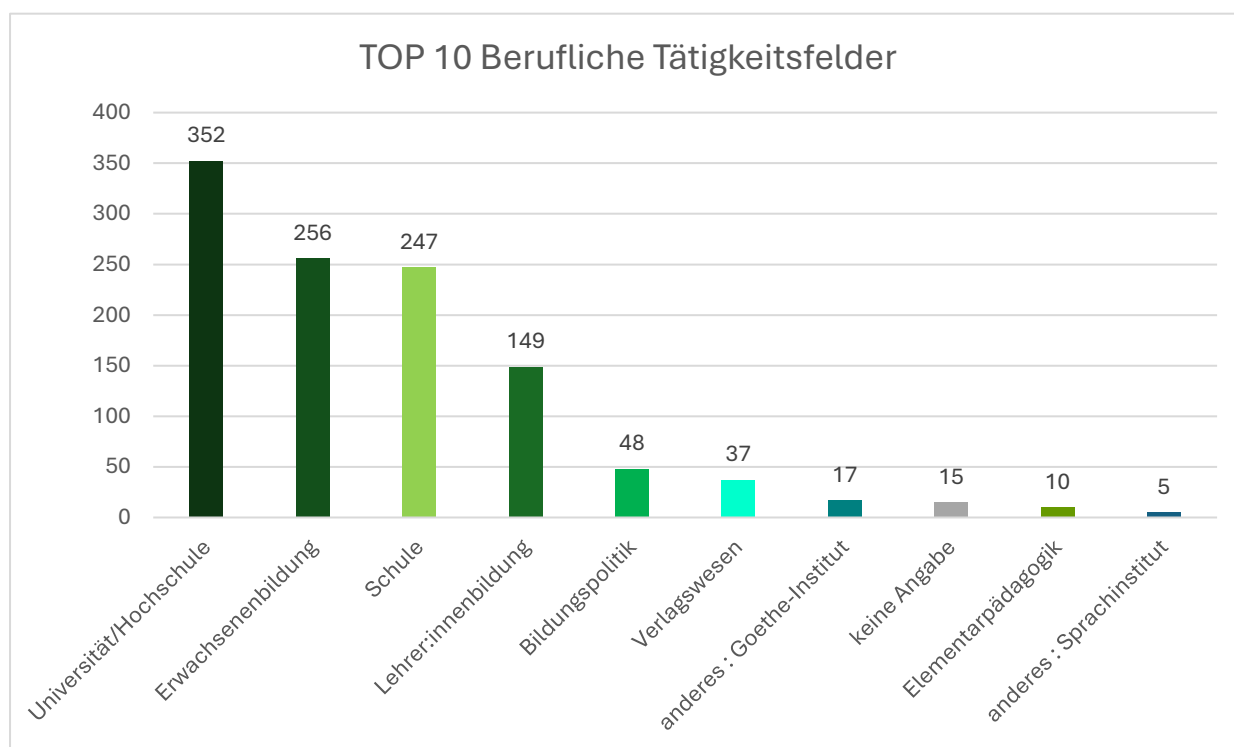
1. Deutschland
2. Österreich
3. Indien
4. Schweiz
5. Polen
6. Brasilien
7. Italien
8. Ukraine
9. Ungarn
10. U.S.A.

TOP 3 Tätigkeitsländer

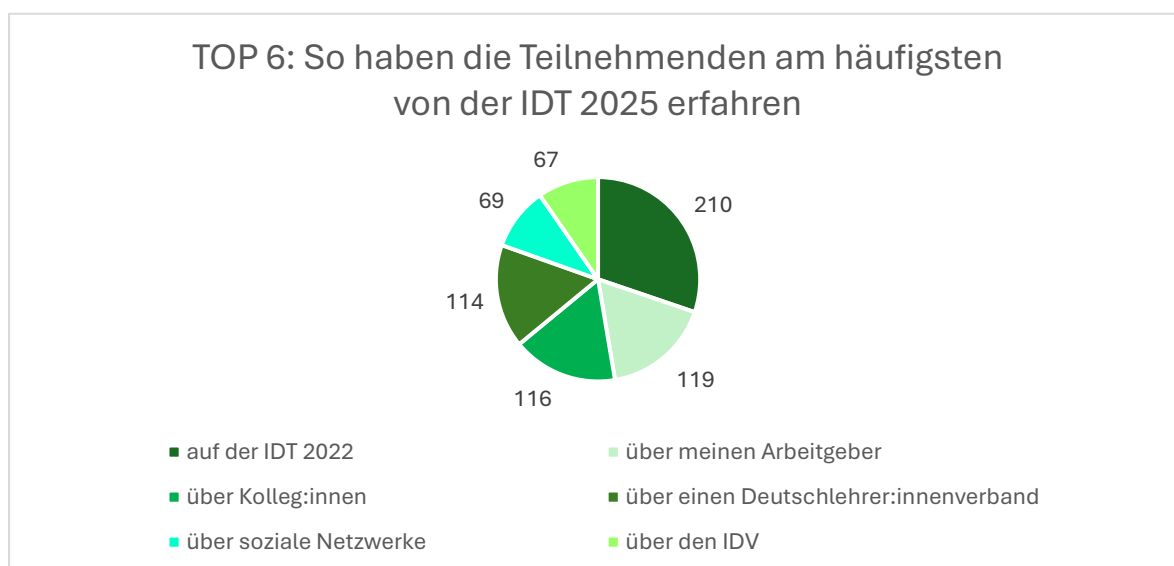
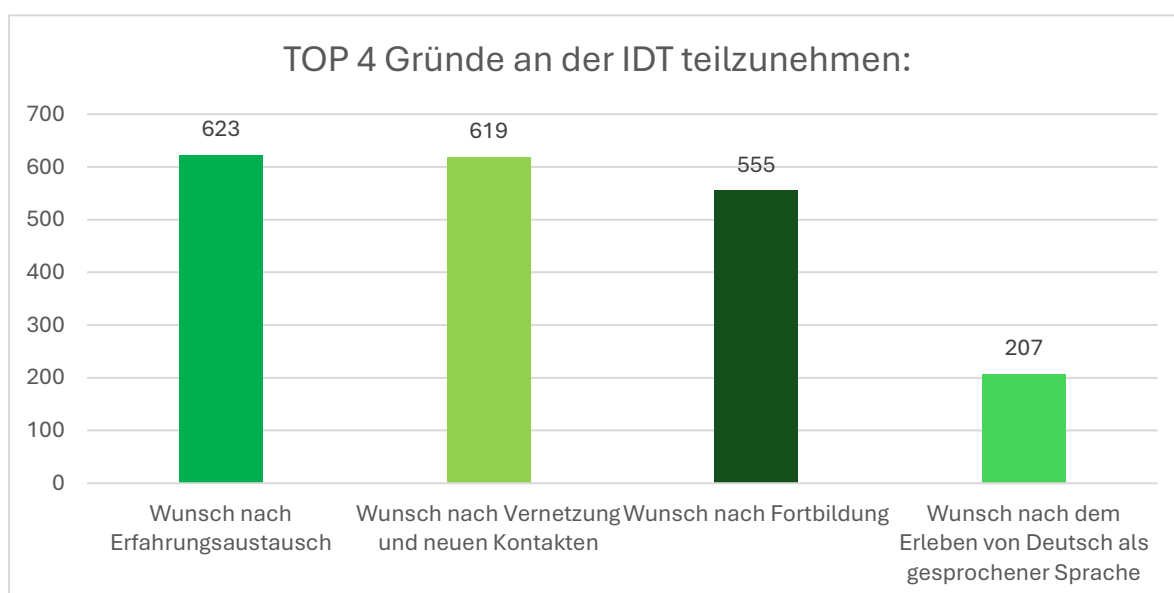
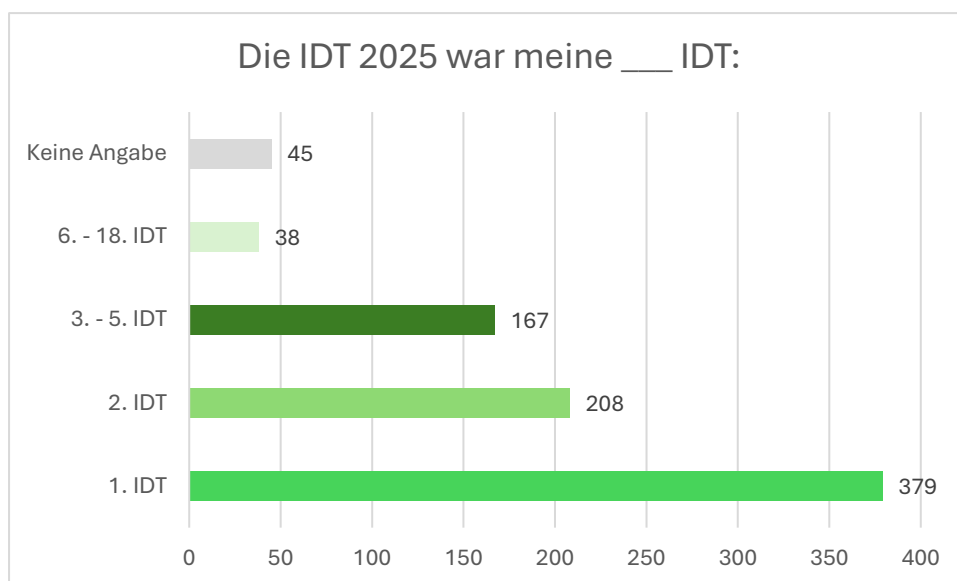
Region Subsahara-Afrika*

1. Kamerun
2. Burkina Faso
3. Südafrika

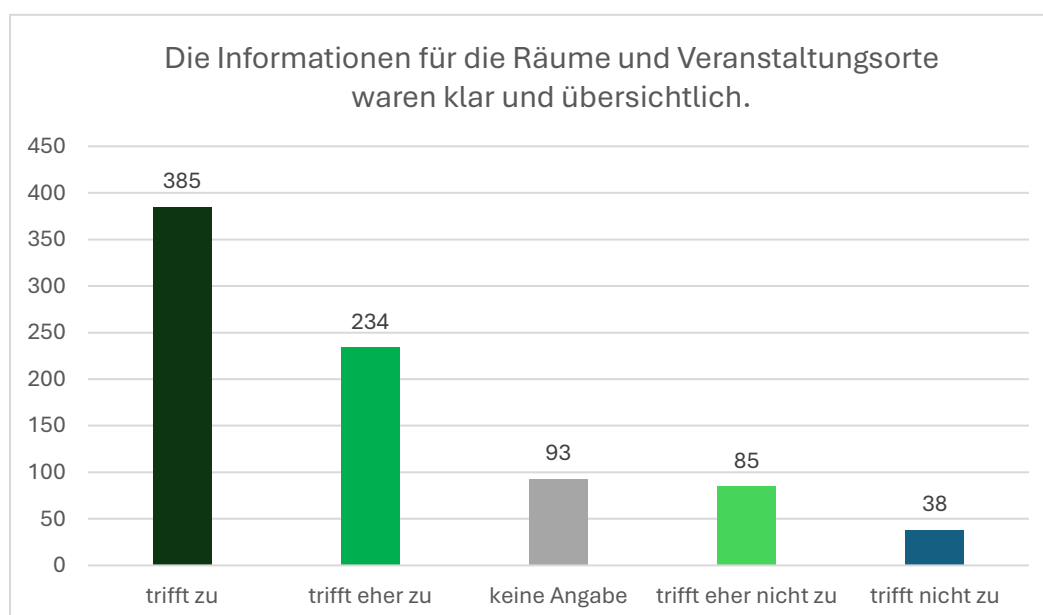
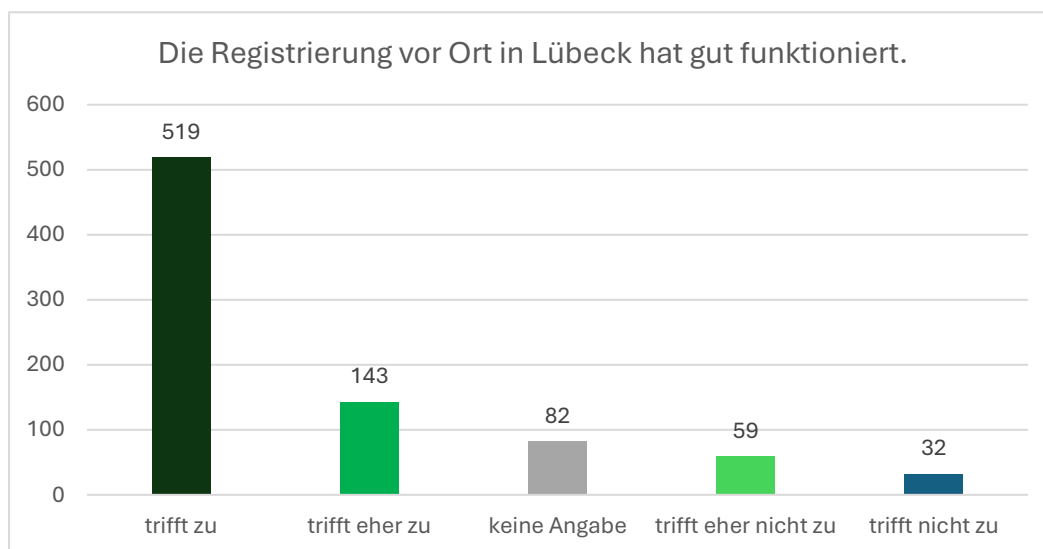
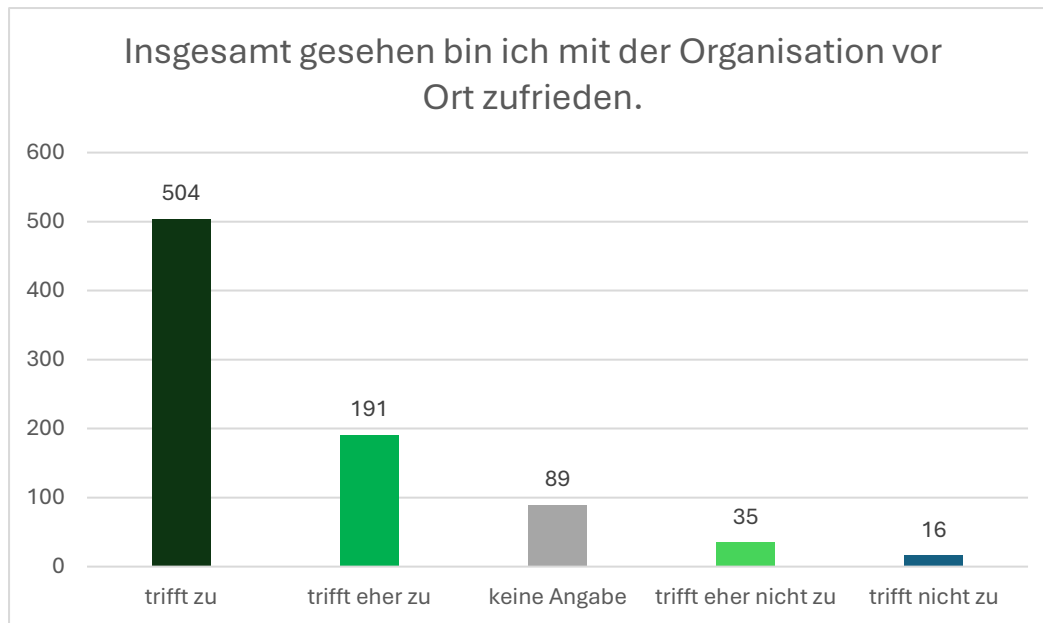
*Diese Angaben gehen nicht aus den Umfrage-Ergebnissen hervor, sondern wurden aus den Gesamt-Anmeldeten herausgefiltert.

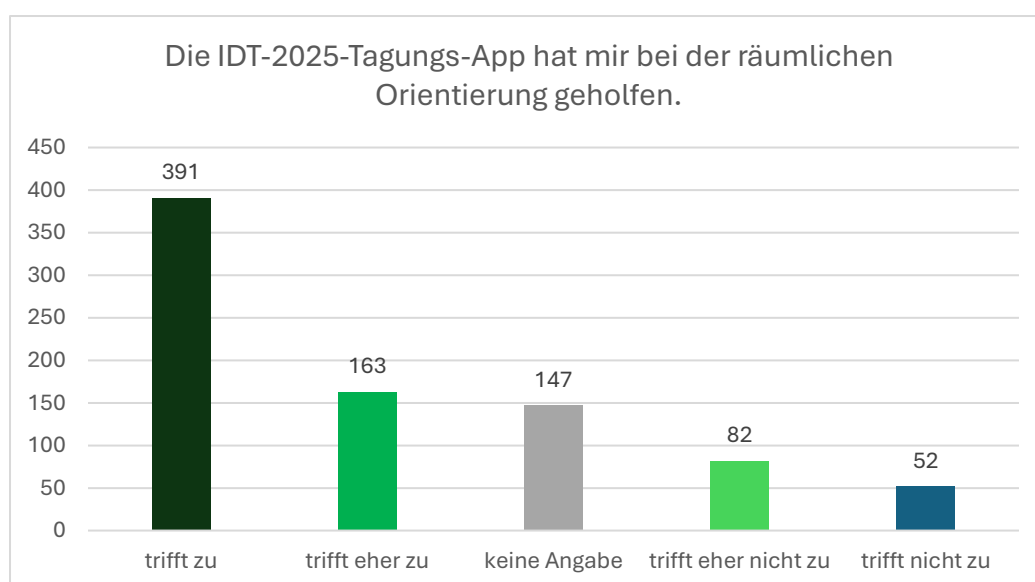
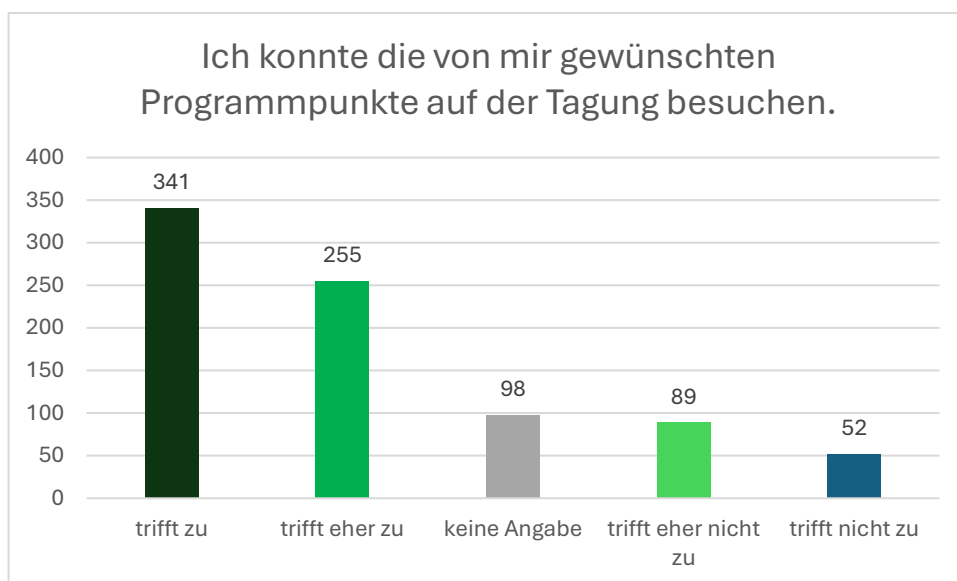


Motivation und Besuch der IDT



Tagungserlebnis in Lübeck





Ich habe am IDT-Empfang teilgenommen und empfand ihn als positiv und bereichernd.

	Zahlen
trifft zu	410
keine Angabe	263
trifft eher zu	103
trifft eher nicht zu	37
trifft nicht zu	23
Gesamtergebnis	836

Mit den besuchten Veranstaltungen des Kulturprogramms bin ich zufrieden.	Zahlen
trifft zu	415
keine Angabe	280
trifft eher zu	107
trifft eher nicht zu	24
trifft nicht zu	10
Gesamtergebnis	836

Durch das Kulturprogramm habe ich Lübeck und Lübecker:innen gut kennengelernt.	Zahlen
trifft zu	336
keine Angabe	322
trifft eher zu	126
trifft eher nicht zu	38
trifft nicht zu	14
Gesamtergebnis	836

Das Ausflugsprogramm hat eine gute Vielfalt geboten.	Zahlen
keine Angabe	465
trifft zu	266
trifft eher zu	62
trifft nicht zu	22
trifft eher nicht zu	21
Gesamtergebnis	836

Das DACHL-Café hat einen Ort für Austausch und Vernetzung geboten.	Zahlen
keine Angabe	398
trifft zu	292
trifft eher zu	109
trifft eher nicht zu	23
trifft nicht zu	14
Gesamtergebnis	836

Die Ausstellung bot eine gute Gelegenheit, sich über Institutionen sowie neue Fachpublikationen und Lehr-Lernmaterialien zu informieren.	Zahlen
trifft zu	453
keine Angabe	241
trifft eher zu	132
trifft eher nicht zu	8
trifft nicht zu	2
Gesamtergebnis	836

Die Verlagspräsentationen boten eine gute Gelegenheit, neue Fachpublikationen und Lehr-Lernmaterialien kennenzulernen.	Zahlen
trifft zu	513
keine Angabe	184
trifft eher zu	130
trifft eher nicht zu	7
trifft nicht zu	2
Gesamtergebnis	836

Insgesamt gesehen bin ich mit dem Programmangebot der IDT 2025 zufrieden.	Zahlen
trifft zu	530
trifft eher zu	147
keine Angabe	130
trifft eher nicht zu	20
trifft nicht zu	9
Gesamtergebnis	836

IDT-App-Informationen

Alle Logins (Auch wiederkehrend)	App Downloads
4.949 Logins	2.122 Downloads
Logins vs. Teilnehmende	Teilnahme am Online-Forum
85.72% der Teilnehmenden haben die App genutzt	7.40% aller Teilnehmenden

Fachprogramm

