

Umfrage-Ergebnisse der IDT 2025 für Verlage und Aussteller:innen



Informationen zur Umfrage:

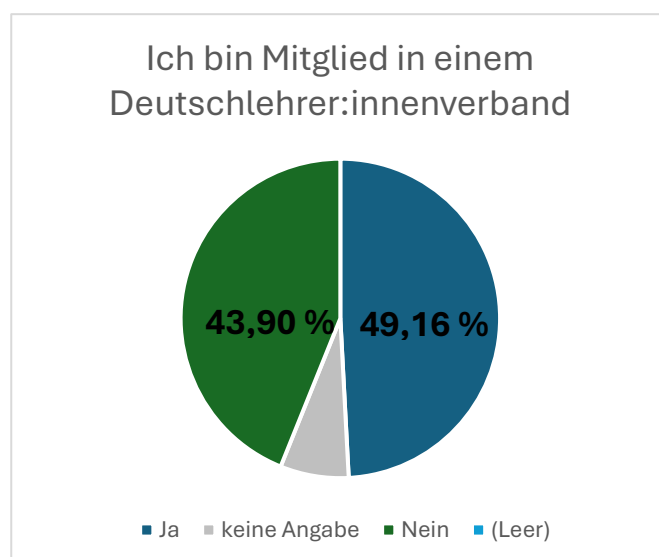
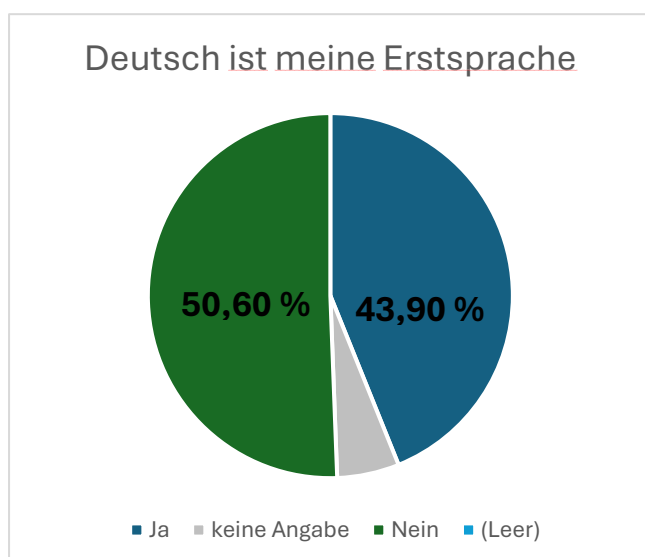
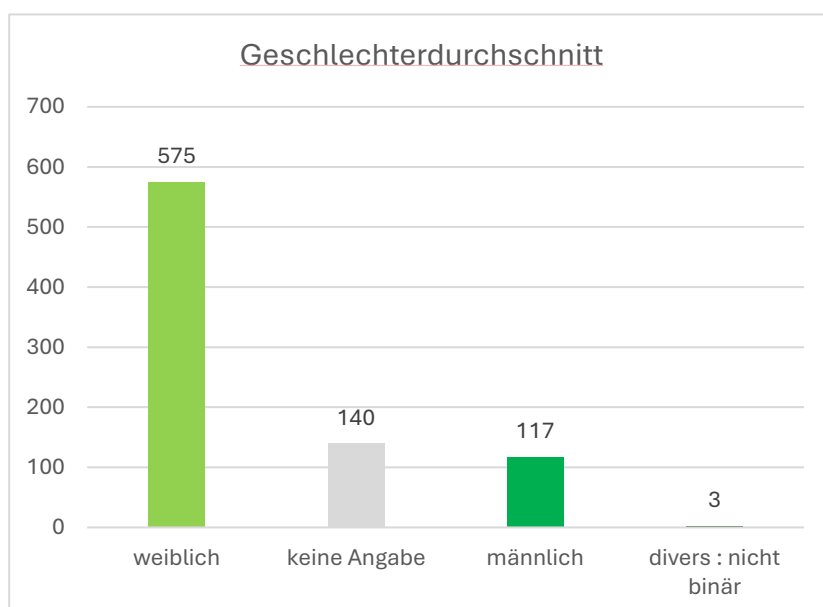
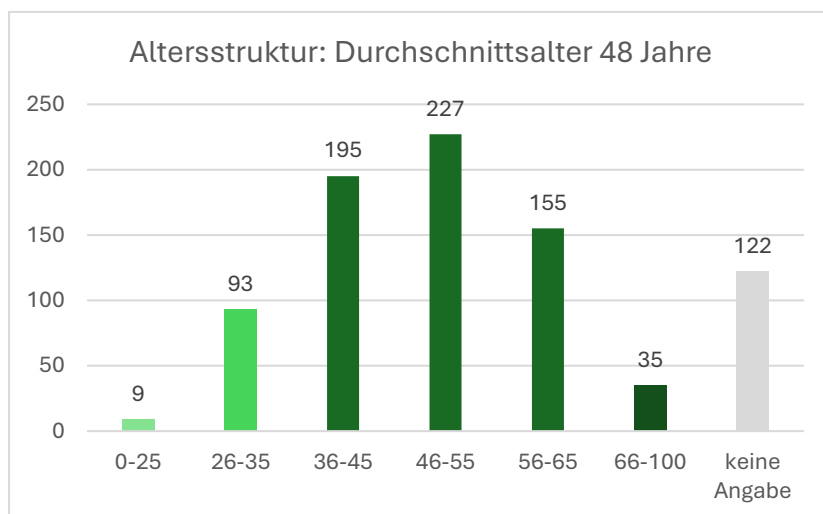
Die Umfrage der IDT 2025 wurde unmittelbar nach der Tagung an alle Teilnehmenden der IDT gesendet. Innerhalb von zwei Monaten nahmen insgesamt 836 Personen an der Umfrage teil. In den meisten hier aufgeführten Daten ist daher von einer absoluten Anzahl von 836 Personen auszugehen. Ausgenommen hiervon sind Fragen, bei denen eine Mehrfachantwort möglich war. Diese sind in den Ergebnissen gekennzeichnet.

Es ist zu beachten, dass sich die hier dargestellten Ergebnisse also lediglich auf eine Teilmenge beziehen und daher nicht die Meinung aller Teilnehmenden der IDT 2025 abbilden.

Das Tätigkeitsland ist nicht aus den Umfragedaten ermittelt worden, sondern direkt aus der Anmeldebefragung der jeweiligen Teilnehmenden. Die Zahl basiert also auf der Gesamtmenge aller zur Tagung angemeldeten Personen.

Die IDT 2025 in Lübeck hatte insgesamt 2.766 Anmeldungen und 2.534 Check-ins vor Ort.

Informationen zu IDT-Teilnehmenden



TOP 10 Tätigkeitsländer*

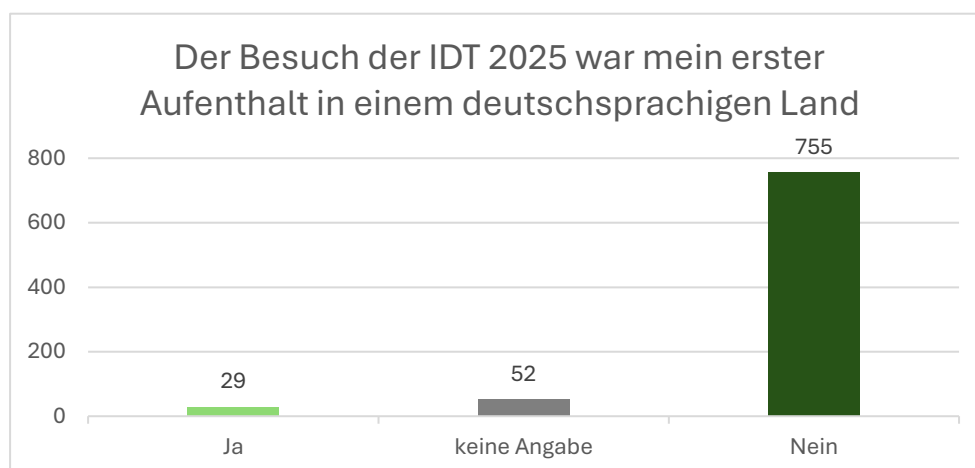
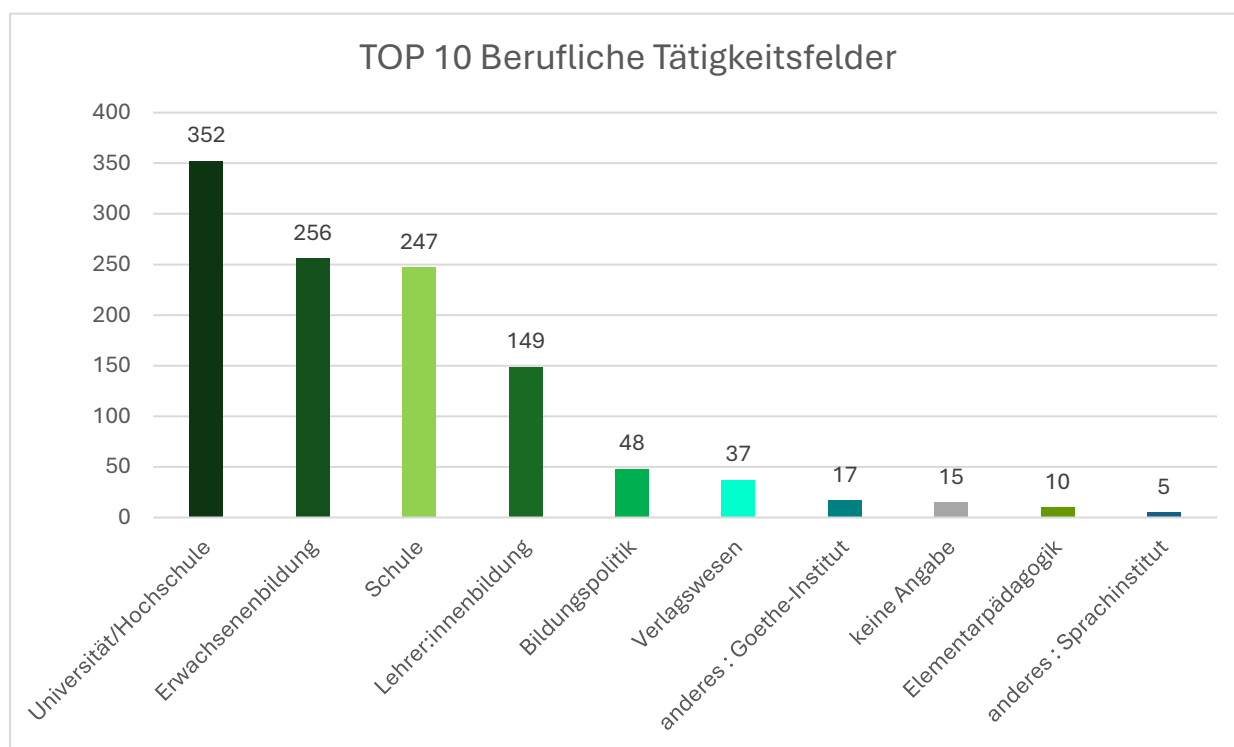
1. Deutschland
2. Österreich
3. Indien
4. Schweiz
5. Polen
6. Brasilien
7. Italien
8. Ukraine
9. Ungarn
10. U.S.A.

TOP 3 Tätigkeitsländer

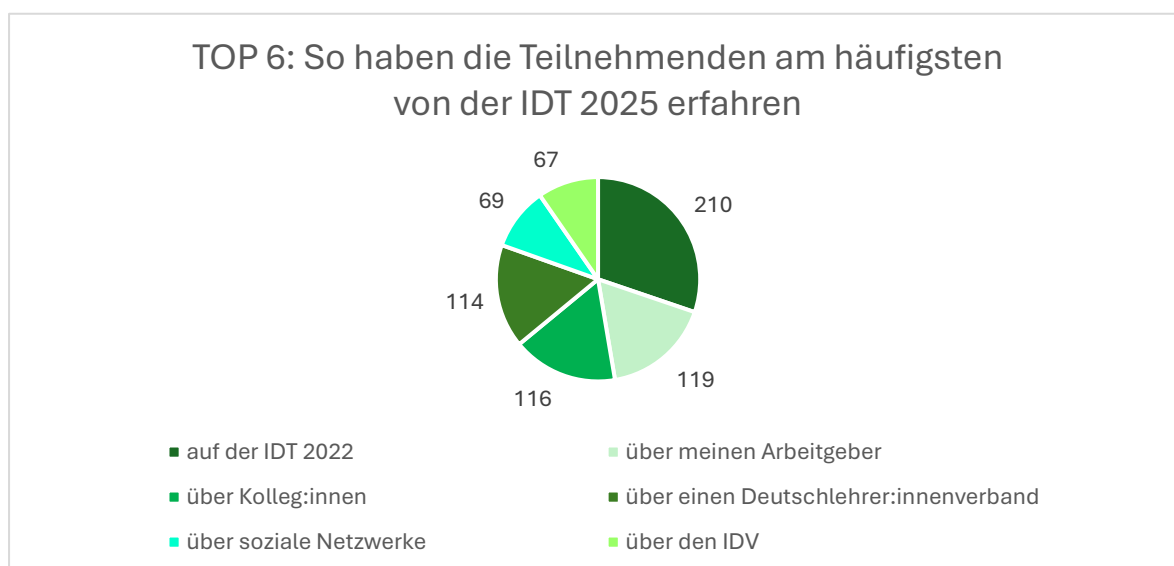
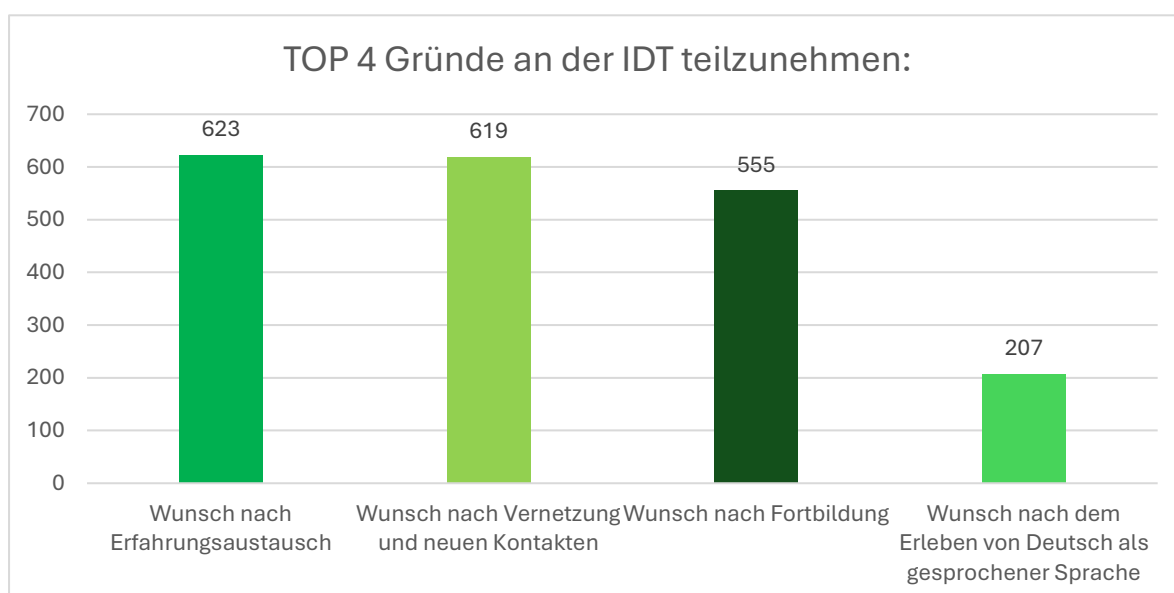
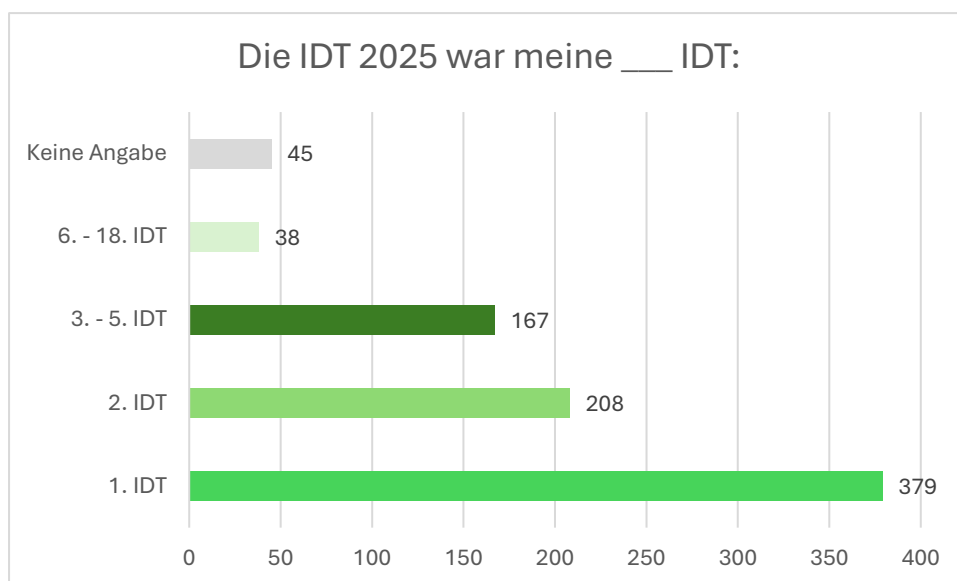
Region Subsahara-Afrika*

1. Kamerun
2. Burkina Faso
3. Südafrika

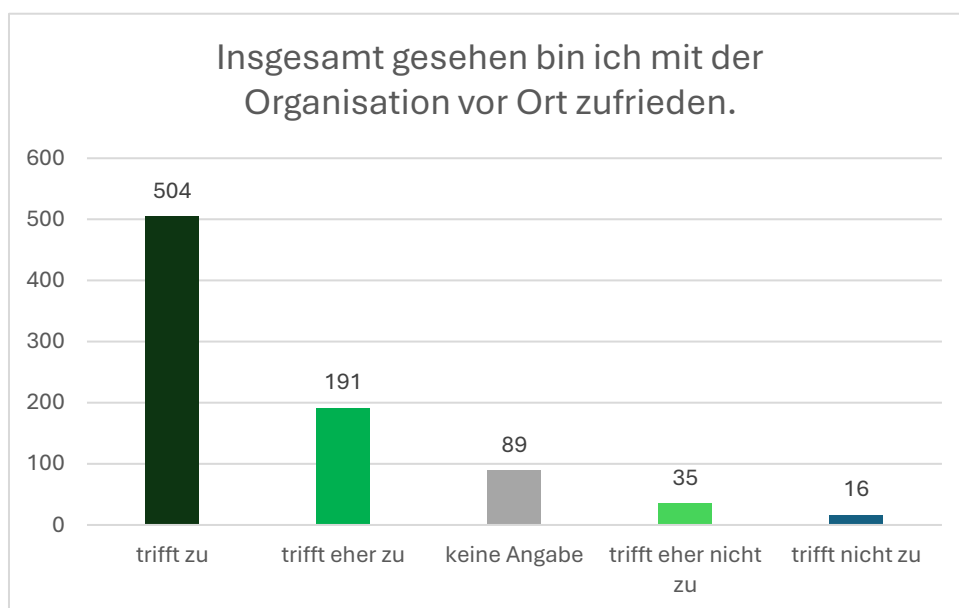
*Diese Angaben gehen nicht aus den Umfrage-Ergebnissen hervor, sondern wurden aus den Gesamt-Anmeldeten herausgefiltert.



Motivation und Besuch der IDT



Tagungserlebnis in Lèbeck



Ich habe am IDT-Empfang teilgenommen und empfand ihn als positiv und bereichernd.

	Zahlen
trifft zu	410
keine Angabe	263
trifft eher zu	103
trifft eher nicht zu	37
trifft nicht zu	23
Gesamtergebnis	836

Das DACHL-Café hat einen Ort für Austausch und Vernetzung geboten.

	Zahlen
keine Angabe	398
trifft zu	292
trifft eher zu	109
trifft eher nicht zu	23
trifft nicht zu	14
Gesamtergebnis	836

Die Ausstellung bot eine gute Gelegenheit, sich über Institutionen sowie neue Fachpublikationen und Lehr-Lernmaterialien zu informieren.

	Zahlen
trifft zu	453
keine Angabe	241
trifft eher zu	132
trifft eher nicht zu	8
trifft nicht zu	2
Gesamtergebnis	836

Die Verlagspräsentationen boten eine gute Gelegenheit, neue Fachpublikationen und Lehr-Lernmaterialien kennenzulernen.	Zahlen
trifft zu	513
keine Angabe	184
trifft eher zu	130
trifft eher nicht zu	7
trifft nicht zu	2
Gesamtergebnis	836

Insgesamt gesehen bin ich mit dem Programmangebot der IDT 2025 zufrieden.	Zahlen
trifft zu	530
trifft eher zu	147
keine Angabe	130
trifft eher nicht zu	20
trifft nicht zu	9
Gesamtergebnis	836

IDT-App-Informationen

Alle Logins (Auch wiederkehrend)	App Downloads
4.949 Logins	2.122 Downloads
Logins vs. Teilnehmende	Teilnahme am Online-Forum
85.72% der Teilnehmenden haben die App genutzt	7.40% aller Teilnehmenden

Meistbesuchte Seiten in der App

Lübeck Tagungsorte
Musik- und Kongresshalle (MuK)
Digitales Hauptprogramm
Fragen & Antworten
Übersicht der Poster
Übersicht der Kurzfilme
MuK Ausstellenden Plan
Publikumsabstimmung zum Posterwettbewerb

Besuche der Ausstellerinnen-Seiten in der App

Name	Anzahl an Aufrufen
DW (Deutsche Welle)	249
Goethe-Institut e.V.	184
Cornelsen Verlag GmbH	169
Hueber Verlag GmbH & Co. KG	152
Die Schweiz an der IDT 2025	118
DAS Akademie	93
Ernst Klett Sprachen GmbH	93
DAAD	71
telc gGmbH	53
aubiko e.V.	48
SCHUBERT-Verlag GmbH & Co. KG	47
Österreich Institut GmbH	43
Verein Österreichisches Sprachdiplom Deutsch (ÖSD)	39
Erich Schmidt Verlag	35
Gesellschaft für Akademische Studienvorbereitung und Testentwicklung e.V. (g.a.s.t.)	33
telc gGmbH	28
Praxis Spezialverlag DaF	27
Österreichischer Integrationsfonds	25
Liechtenstein Languages	25
OeAD - Kultur und Sprache	23
Verein Sprachmobil	19
Mildenberger Verlag GmbH	18
M&A Lernsoftware	17
DJH Landesverband Rheinland e.V.	14

Meistbesuchte Speaker:innen in der App (TOP 10)

Name	Anzahl an Aufrufen
Funk, Hermann	240
Grein, Marion	197
Bärenfänger, Olaf	129
Hägi-Mead, Sara	122
Häusler, Anja	120
Altmayer, Claus	119
Konstantinidou, Liana	100
Simon, Nina	98
Kuhn, Christina	88
Kramsch, Claire	86

Meistbesuchte Veranstaltungen/Programmpunkte in der App (TOP 10)

Name	Anzahl an Aufrufen
IDT-Empfang	4.591
Strandparty des „Netzwerk Deutsch“	3.679
IDT-Eröffnung & Eröffnungsvortrag	2.604
Start der Registrierung	1.830
Zeitgemäße Methoden und Materialien – warum brauchen wir noch Sprachunterricht im Zeitalter von KI?	1.753
IDT-Ausklang	1.718
IDT-Abschluss & Abschlussvortrag	1.704
Bilddominierende Medien im DaF- Unterricht	1.179
Zwischen Professionalisierungsanspruch und deprofessionalisierenden Einflüssen: Herausforderungen und Chancen für die Lehrkräftebildung im Bereich Deutsch als Fremd- und Zweitsprache	1.101
Sprachunterricht dynamisch gestalten durch handlungsorientierte plurilinguale Szenarien.	1.083